

Aprendizaje a Distancia Educación Inicial

NIVEL : Medio Menor

SEMANA : del 01 al 07 de Octubre (semana 24)

Objetivo de Aprendizaje	Experiencia Sugerida	Recursos Pedagógicos/ Guía	Evaluación
<p>Núcleo Lenguaje Verbal 2.- Comprender mensajes simples como instrucciones explícitas, explicaciones y preguntas relativas a objetos, personas, acciones, tiempo y lugar</p>	<p>Invite al niño/ a escuchar atentamente el cuento que aparece en el siguiente video. https://www.youtube.com/watch?v=o1FcvkBiCQk Al finalizar de verlo, realice preguntas simples de comprensión ¿Qué animalitos aparecían en el cuento? ¿Debajo de qué planta se colocaban los animalitos? ¿Que animalito miró a los animales escondida detrás de una piedra?, etc.</p>	<p>- Video cuento “Bajo una seta”</p>	<p>- Responde a preguntas simples del cuento</p>
<p>Núcleo Exploración del entorno natural 5.-Distinguir una variedad progresivamente más amplia de animales y plantas</p>	<p><u>Actividad que se realizará en el encuentro on line</u> Se solicitará con anticipación que cada niño/a junto a su familia prepare un afiche con el dibujo (puede utilizar un recorte, incluso un juguete o peluche, etc.) de su animal favorito y dará a conocer al resto del grupo algunas características básicas de éste.</p>	<p>- Recorte, dibujo , peluche o juguete de su animal favorito</p>	<p>- Distingue algunas características de su animal favorito</p>

Objetivo de Aprendizaje	Experiencia Sugerida	Recursos Pedagógicos/ Guía	Evaluación
Núcleo Corporalidad y movimiento 5.- Perfeccionar su coordinación visomotriz fina, a través del uso de diversos objetos...	Invite al niño/a a realizar su taller de arte, el cual se divide en dos etapas: La primera etapa deberán pintar con t�mpera y pincel los fideos (anexados) con los colores que deseen. Segunda etapa: Una vez seca la pintura, armaran su collar de fideos, para esto utilizando sus dedos como pinza, insertar�n cada fideo en la lana hasta colocar todos los fideos Para finalizar colocar el collar alrededor del cuello del ni�o/a para hacer un peque�o amarre tipo rosa simple... (ver anexo 2)	<ul style="list-style-type: none"> - Fideos (canutos o rigatoni) con forma de tubo - Temperas - Anexo 2 	<ul style="list-style-type: none"> - Utiliza la presi�n pinza para armar su collar de fideos (con ayuda de un adulto)
N�cleo Pensamiento matem�tico 6.- Emplear progresivamente los n�meros , para contar, identificar, cuantificar y comparar cantidades	Invite al ni�o/ a a observa la siguiente c�psula que fue preparada por una de sus t�as del nivel: https://drive.google.com/file/d/1hWtPrKuMH07w8ZnddT5D8hM0Ceifzgf1/view?usp=drivesdk Luego entregue la l�mina de trabajo (anexo 1), donde es necesario cuantificar cada elemento y luego colocar el n�mero que corresponde seg�n la cantidad. Para finalizar invite al ni�o/a a pintar las im�genes de la l�mina	<ul style="list-style-type: none"> - L�mina de trabajo anexo 1 - Figuras con n�meros del 1 al 3 - Pegamento - l�pices de colores 	<ul style="list-style-type: none"> - Emplea los n�meros al contar elementos.
N�cleo convivencia y ciudadan�a 4.- Colaborar en actividades , conmemoraciones o celebraciones culturales de su familia	Se invitar� al ni�o(a) a realizar un preparaci�n sencilla en un taller de cocina entretenida, mientras van armando la figura pueden ir recordando el cuento observado en el video de YouTube "bajo una seta" Invite al ni�o/a a colaborar en la preparaci�n de esta receta: sacando la cascara del huevo por ejemplo, armando el honguito, nombrar los ingredientes usados, etc.	<ul style="list-style-type: none"> - Anexo 3 (Referencia Hongo de huevo) - Tomate - Huevo duro - Mayonesa - Lechuga 	<ul style="list-style-type: none"> - Colabora en la realizaci�n del taller de cocina








soyprovidencia

Corporación
DESARROLLO
SOCIAL



Anexo 1 cuantificar.

Contar los elementos y pegar los números según corresponda





soyprovidencia

Corporación
DESARROLLO
SOCIAL



Anexo 2 collar de fideos





soyprovidencia

Corporación
DESARROLLO
SOCIAL



ANEXO 3 TALLER DE COCINA “HONGO DE HUEVO”

