

## Aprendizaje a Distancia Educación Inicial

**NIVEL** : Medio Menor


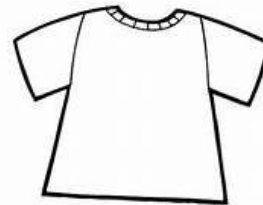






**SEMANA** : 34, 10 al 16 de diciembre

Objetivo de Aprendizaje	Experiencia Sugerida	Recursos Pedagógicos/ Guía	Evaluación
<p><b>Núcleo Pensamiento Matemático</b></p> <p>6.- Emplear progresivamente los números para contar, identificar, cuantificar y comparar cantidades, hasta el 10 e indicar orden o posición de algunos elementos en situaciones.....</p>	<p>Presente al niño/a el siguiente video explicativo de la actividad a realizar que fue preparado por una de sus tías del nivel.</p> <p><a href="https://drive.google.com/file/d/16OpGaTxwdu9m3lvGxeGA8XEh9bpCMwoT/view?usp=sharing">https://drive.google.com/file/d/16OpGaTxwdu9m3lvGxeGA8XEh9bpCMwoT/view?usp=sharing</a></p>	<ul style="list-style-type: none"> <li>- Cápsula educativa</li> <li>- Lamina de trabajo anexo 1</li> <li>- Lápices de colores</li> </ul>	<ul style="list-style-type: none"> <li>- Cuantifica elementos del 1 al 3</li> </ul>
<p><b>Núcleo Lenguajes Artísticos</b></p> <p>1.-Manifiestar interés por diversas producciones artísticas, describiendo algunas características.</p>	<p><b>****Actividad que se desarrollará en el encuentro on line ****</b></p> <p>Se invitará a cada grupo a observar una obra de títeres preparados por sus tías, cuyo eje central será un tema valórico. Al finalizar se brindará un espacio de comentarios y responderán a preguntas alusivas a lo observado</p>	<ul style="list-style-type: none"> <li>- Cuento con títeres</li> </ul>	<ul style="list-style-type: none"> <li>- Comenta acerca de la obra observada</li> </ul>

Objetivo de Aprendizaje	Experiencia Sugerida	Recursos Pedagógicos/ Guía	Evaluación
<p><b>Núcleo Convivencia y ciudadanía</b></p> <p>5.- Iniciarse en la resolución pacífica de conflictos, dialogando respecto de la situación, escuchando, opinando y proponiendo....</p>	<p>Vea junto al niño/a el siguiente video relacionado a la resolución de conflictos <a href="https://www.youtube.com/watch?v=HbPGxL2Wjz0">https://www.youtube.com/watch?v=HbPGxL2Wjz0</a></p> <p>Una vez finalizado el video, comentar la importancia de perseverar para lograr lo que queremos, en el caso del video Elmo perseveró para lograr que sus amigos lo integraran en el juego y lo consiguió. Pueden realizar un dibujo alusivo al video.</p>	<ul style="list-style-type: none"> <li>- Video</li> <li>- Hoja</li> <li>- Lápices de colores</li> </ul>	<ul style="list-style-type: none"> <li>- Comenta sobre el conflicto presentado en el video.</li> </ul>
<p><b>Núcleo Identidad y Autonomía</b></p> <p>11.- Identificar alimentos que se consumen en algunas celebraciones propias de su familia y comunidad.</p>	<p>Invite al niño/a a observar la siguiente cápsula medio ambiental relacionada a la alimentación saludable: <a href="https://drive.google.com/file/d/1SADHmPFWdC3EvCR_3mmhRRoP4wWAeATw/view?usp=sharing">https://drive.google.com/file/d/1SADHmPFWdC3EvCR_3mmhRRoP4wWAeATw/view?usp=sharing</a></p> <p>Comentar la importancia de consumir preferentemente comida saludable y ver si en el hogar se cumple lo conversado. Luego se trabajará con la lámina del anexo 2, donde deberán reconocer nombrando los dibujos y pintar la imagen que corresponde a un alimento saludable para nuestro cuerpo.</p>	<ul style="list-style-type: none"> <li>- Video medio ambiental</li> <li>- Lamina de trabajo anexo 2</li> <li>- Lápices de colores</li> </ul>	<ul style="list-style-type: none"> <li>- Reconoce alimento saludable en lámina de trabajo</li> </ul>
<p><b>Núcleo Lenguajes Artísticos</b></p> <p>6.- Experimentar diversas posibilidades de expresión, combinando lenguajes artísticos....</p>	<p>Invite al niño/a a ver el siguiente link navideño: <a href="https://www.youtube.com/watch?v=3S2KB_WwwsA">https://www.youtube.com/watch?v=3S2KB_WwwsA</a></p> <p>Como el video es de canciones de navidad inicien la actividad con la música de fondo que consiste en entregarle un arbolito de navidad realizado con palitos de helados pintarlo y decorarlo con diferente material y una vez terminado colocarlo de adorno ya sea en una puerta, en el mismo arbolito de casa o donde deseen.</p>	<ul style="list-style-type: none"> <li>- Ver Lámina anexo 3</li> <li>- Palos de helado</li> <li>- Pegamento</li> <li>- Material para decorar</li> </ul>	<ul style="list-style-type: none"> <li>- Confecciona adorno de navidad.</li> </ul>



Anexo 1



Reconoce los números, cuenta los elementos y luego une con una línea la cantidad con el número según corresponda




soyprovidencia

Corporación  
DESARROLLO  
SOCIAL



## Anexo 2



Pinta lo que es saludable para comer



soyprovidencia

Corporación  
DESARROLLO  
SOCIAL



### Anexo 3

