



soyprovidencia

Corporación
DESARROLLO
SOCIAL



INGLÉS


SUGERENCIA DE APRENDIZAJE PRIMER NIVEL DE TRANSICIÓN

Con el objetivo de continuar favoreciendo los aprendizajes de inglés de los niños y niñas se comparte la siguiente sugerencia para trabajar durante la semana. Esto tomará solo 20 minutos de su tiempo.

Objetivo: Reproducir oralmente palabras relacionadas a vocabulario del cuerpo.

Inicio: Invite al niño/niña a observar el vocabulario relacionado a las partes del cuerpo por medio de las imágenes y el video sugerido.

Imágenes:





soyprovidencia

Corporación
DESARROLLO
SOCIAL



Video sugerido:




Video 1

"My body parts




https://www.youtube.com/watch?v=R_pIRipKi6M



Desarrollo: Observe las imágenes junto al niño/niña y en manera de desafío (Juego) pregunte: What is this?

<p>What is this? Head, arms, legs, body, feet, hands.</p> <p>Quando adivine: Felicite el trabajo</p>	
<p>What is this? Head, arms, legs, body, feet, hands.</p> <p>Quando adivine: Felicite el trabajo</p>	
<p>What is this? Head, arms, legs, body, feet, hands.</p> <p>Quando adivine: Felicite el trabajo</p>	



<p>What is this? Head, arms, legs, body, feet, hands.</p> <p>Quando adivine: Felicite el trabajo</p>	
<p>What is this? Head, arms, legs, body, feet, hands.</p> <p>Quando adivine: Felicite el trabajo</p>	
<p>What is this? Head, arms, legs, body, feet, hands.</p> <p>Quando adivine: Felicite el trabajo</p>	

Finalización: Invite al niño/a a trabajar su corporalidad y movimiento en el siguiente baile.

“Move your Body”
Actions song



<https://www.youtube.com/watch?v=ILDWTS8jf-4>

Retroalimente al niño/niña con palabras como: Great Job!, excelent! Esto ayuda a mejorar la autoestima y sentir más confianza en futuros aprendizajes.

