

Aprendizaje a Distancia Educación Inicial

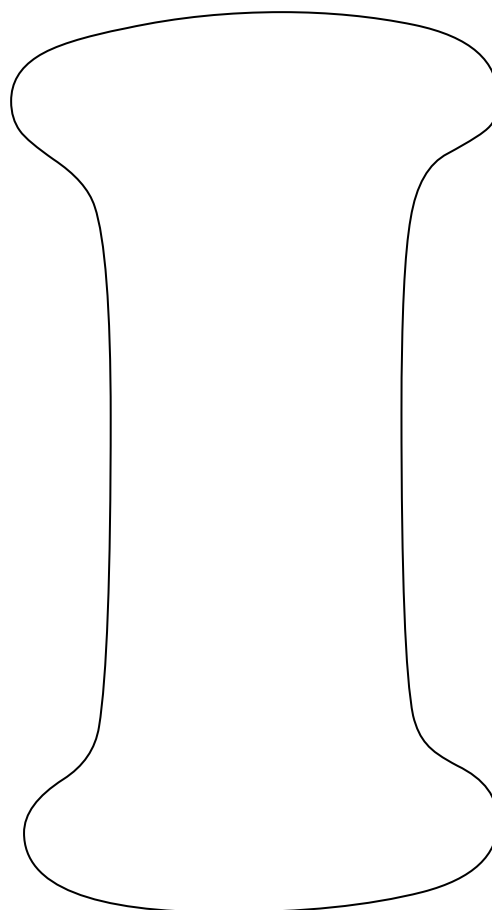
NIVEL : Medio Menor

SEMANA : 23 de julio al 5 de agosto 2020

Objetivo de Aprendizaje	Experiencia Sugerida	Recursos Pedagógicos/ Guía	Evaluación
<p>Núcleo Lenguaje verbal.</p> <p>8.- Producir sus propios signos gráficos en situaciones lúdicas.</p>	<p>El adulto invita al niño/a a observar la lámina de trabajo de la vocal i (anexo 1), la cual deberá reconocer y nombrar.</p> <p>Luego, intentará graficar la vocal al lado de la misma vocal i.</p> <p>Para finalizar se sugiere trabajar la imagen de la vocal con témpera utilizando la técnica dactilopintura (haciendo puntitos con un solo dedo dentro de la vocal)</p>	<ul style="list-style-type: none"> - Lámina de trabajo vocal i (anexo 1) - Lápiz mina o a color - Témpera 	<ul style="list-style-type: none"> - Intenta graficar vocal I
<p>Núcleo Pensamiento Matemático</p> <p>6. Emplear cuantificadores (mas, menos/ mucho/poco), en situaciones cotidianas</p>	<p>El adulto junto al niño/a observan el video de conceptos muchos pocos https://www.youtube.com/watch?v=K7oOhpPY0gs</p> <p>Luego, el adulto presenta algunos objetos cotidianos (pueden ser juguetes, lápices, etc.): un grupo con muchos objetos y otro grupo con pocos objetos donde el niño/a deberá identificar ambos conceptos.</p> <p>Finalmente realiza trabajo en lámina (anexo 2) donde deberá realizar pelotitas con el papel crepé y en un árbol pegar muchas pelotitas y en el otro pegar pocas pelotitas.</p> <p>Colocar su trabajo en un lugar visible de la casa.</p>	<ul style="list-style-type: none"> - Video - Objetos cotidianos (juguetes, lápices, etc.) - Lámina de trabajo arboles (anexo 2) - Papel crepé - Pegamento 	<ul style="list-style-type: none"> - Aplica concepto "muchos" en lámina de trabajo - Aplica concepto "pocos" en lámina de trabajo


Objetivo de Aprendizaje	Experiencia Sugerida	Recursos Pedagógicos/ Guía	Evaluación
<p>Núcleo Corporalidad y movimiento</p> <p>5.- Perfeccionar su coordinación motriz fina, a través del uso de diversos objetos, juguetes y utensilios.</p>	<p>El adulto a cargo motivará al niño(a) presentándole el material para trabajar (anexo 3).</p> <p>El niño(a) nombrará la imagen que observa (círculo) y se invita a realizar trazo uniendo los puntitos para formar cada figura. (muestre cómo tomar el lápiz correctamente utilizando sus dedos y no todo el puño).</p>	<ul style="list-style-type: none"> - Lámina de trabajo en anexo 3 - Lápiz grafito 	<ul style="list-style-type: none"> - Intenta unir puntos para formar figura, tomando correctamente el lápiz.
<p>Núcleo Lenguaje Verbal</p> <p>8. Comprender progresivamente, a partir de la escucha atenta, algunos contenidos explícitos de textos literarios y no literarios, respondiendo preguntas simples, en forma oral o gestual ¿Qué es, quien es o dónde está?</p>	<p>El adulto junto al niño/a, observan el cuento “El león y el ratón” https://www.youtube.com/watch?v=5ZmksHMjSec</p> <p>Luego de ver la historia, se sugiere realizar preguntas respecto a los personajes y partes del cuento. ¿Qué personajes había en el cuento? ¿Alguno de esos personajes te gustaría que fuera tu amigo/a y por qué? ¿Qué animal ayudó al león?, etc.</p> <p>Para finalizar, se trabajará en la lámina con la imagen del león (anexo 4) donde pintarán el dibujo y rellenarán la melena del león con lana.</p>	<ul style="list-style-type: none"> - Cuento “El león y el ratón” - Lámina de trabajo (anexo 4) - Lápices a color - Lana - Pegamento 	<ul style="list-style-type: none"> - Responde a preguntas del cuento
<p>Núcleo Corporalidad y movimiento</p> <p>3.- Experimentar diversas posibilidades de acción con su cuerpo, en situaciones cotidianas y de juego</p>	<p>El adulto a cargo del niño/a le presentará el siguiente video: https://www.youtube.com/watch?v=LOYxOzMUgAY</p> <p>El video corresponde a una clase de yoga para niños/as donde podrán observar, comentar e imitar algunas posturas que aparecen de los animales del mar.</p>	<ul style="list-style-type: none"> - Video 	<ul style="list-style-type: none"> - Imita movimientos que aparecen en los personajes del video.

Anexo 1 vocal i




Anexo 2 Conceptos “muchos - pocos”

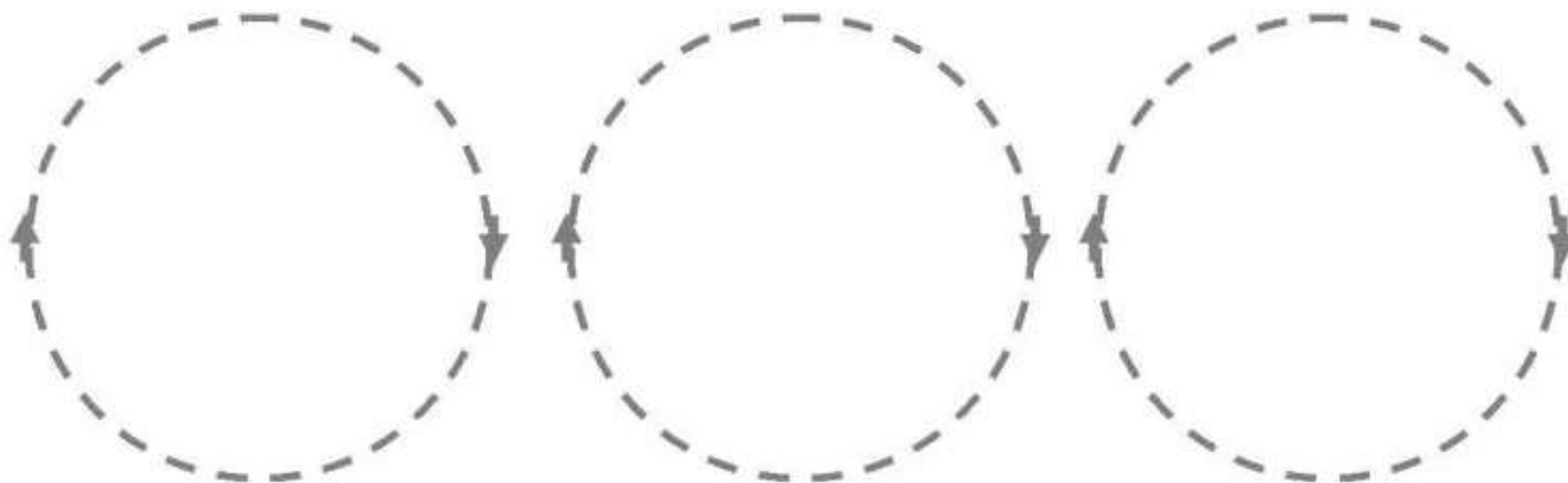
Muchos



Pocos



Anexo 3 Grafomotricidad



Anexo 4 Cuento “El león y el ratón”

