LICEO JOSÉ VICTORINO LASTARRIA
Av. MIGUEL CLARO 32
PROVDENCIA
www.liceolastarria.cl

PROGRAMA DE INTEGRACION ESCOLAR PROVIDENCIA
LICEO JOSE VICTORINO LASTARRIA

Artes: "Construyamos un Barquito de Papel"

Elaborado: Equipo de Aula de Kinder

www.fppt.info

¿QUÉ HAREMOS?

- Aprenderemos a realizar el plegado de un barco.

- Fabricaremos dos barcos de papel.

- Luego podremos ambientar nuestros barcos plegados en una hoja de papel.

www.fppt.info

MATERIALES

- Papel lustre (si no tienes puedes pedir a un adulto que corte un cuadrado perfecto de cualquier papel: regalo, diario revista, etc.)
- Hoja de block u Hoja blanca
- Pegamento
- Lápices de colores

www.fppt.info

PASOS PARA ELABORAR NUESTRO BARCO

- **Paso 1:** Dobla el papel desde ambas esquinas formando un triangulo perfecto, para que quede como el modelo.







www.fppt.info

- **Paso 2:** Dobla desde la parte inferior hacia arriba para que quede como el modelo.





www.fppt.info

- **Paso 3:** Puedes escoger otro color de papel y realizar el plegado de otro barco.



www.fppt.info

- **Paso 4:** Pega los barcos en una hoja de block u hoja blanca. Luego, ambienta coloreando el agua usando: lápices de colores, lápices de cera, tempera, papel picado u otra.



www.fppt.info

Muy Buen Trabajo!!!!!

www.fppt.info