



Programa de Integración Escolar
Flgo. Sebastián Escobedo

Guía N°6 Construcción de Oraciones


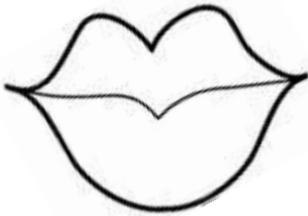


Apoderados: Esta actividad tiene como finalidad estimular y potenciar el correcto uso de oraciones complejas. Puede utilizar otras imágenes o elementos en su hogar para facilitar la construcción de oraciones más complejas, por ejemplo:





LA NIÑA COME HELADO DE FRAMBUESA **CON** SU MAMÁ





LA NIÑA COME HELADO DE PIÑA **EN** SU CASA

LA NIÑA COME HELADO DE MANZANA **CON** CUCHARITA.


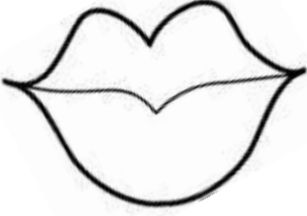

La idea es apoyar y aumentar la complejidad (número de palabras) de las oraciones.

			
La niña	come	helado	



			
La mamá	pinta	la casa	

			
El papá	plancha	la polera	


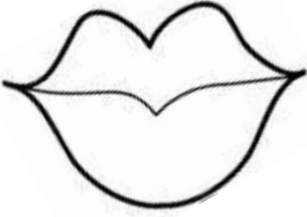



 <p>El niño</p>	 <p>come</p>	 <p>uva</p>
---	--	--



 <p>Andrea y Martín</p>	 <p>Plantan</p>	<p>Un árbol</p>
---	---	------------------------



 <p>El conejo</p>	 <p>come</p>	 <p>zanahoria</p>
---	--	--

