



PROGRAMA DE
INTEGRACION ESCOLAR
PROVIDENCIA
LICEO JOSE VICTORINO LASTARRIA



TERMINOS



OPUESTOS

ELABORADO POR EL EQUIPO DE AULA
KINDER




¿QUÉ HAREMOS?

- ❖ Conoceremos los términos opuestos que veremos en este PPT.
- ❖ Debemos pasar cada una de las diapositivas lentamente, nombrando cada término y su opuesto a nuestro hijo/hija. Luego, haremos que lo repita hasta llegar al final.
- ❖ Realizaremos la actividad: “Si yo te digo..... Tu me dices....”.
Si se dificulta la comprensión del opuesto a través de este juego, podemos apoyar a nuestro hijo/hija mencionando lo siguiente: ¿Recuerdas cuál es el opuesto o lo contrario de... ?



OPUESTOS



PEQUEÑO



GRANDE

OPUESTOS



ABIERTO



CERRADO

OPUESTOS



ARRIBA




ABAJO

OPUESTOS

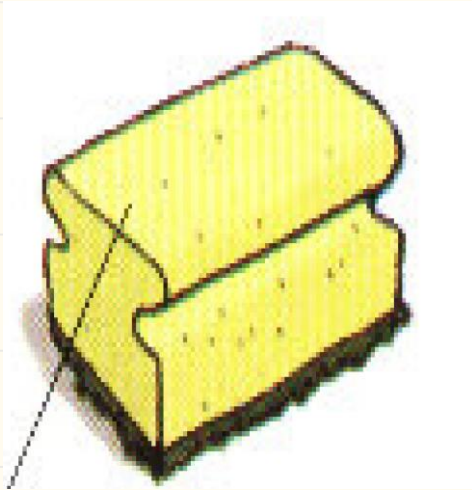


LARGO




CORTO

OPUESTOS




SUAVE



ASPERO

OPUESTOS




DURO



BLANDO

OPUESTOS




SUCIO



LIMPIO


OPUESTOS



PESADO



LIVIANO



ACTIVIDAD

PREGUNTAREMOS A LOS NIÑAS Y NIÑOS:


SI YO TE DIGO... TU ME DICES...




OPUESTOS

Tu me dices...

Si yo te digo...




PEQUEÑO



GRANDE

OPUESTOS

Si yo te digo....



DURO


Tu me dices...



BLANDO

OPUESTOS

Si yo te digo...



SUCIO

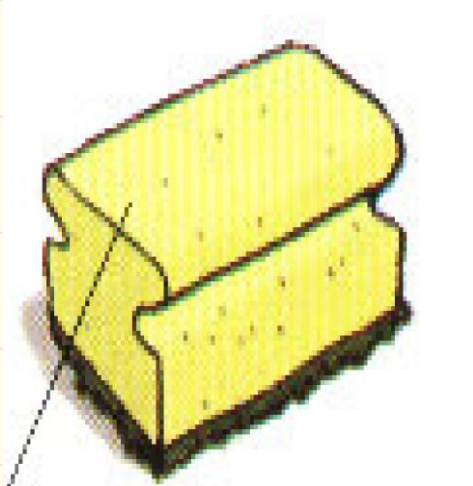
Tu me dices...



LIMPIO


OPUESTOS

Si yo te digo...



SUAVE


Tu me dices...



ASPERO

OPUESTOS

Si yo te digo...



PESADO

Tu me dices...



LIVIANO

¡FELICITACIONES!

