



LICEO JOSÉ VICTORINO LASTARRIA
MIGUEL CLARO Nº32, PROVIDENCIA.
www.liceolastarria.cl



PROGRAMA DE
INTEGRACION ESCOLAR
PROVIDENCIA
LICEO JOSÉ VICTORINO LASTARRIA



“La Niña que Nunca Cometía Errores”



Elaborado por el Equipo de Aula PIE de Kinder


¿Qué haremos?

1.- Veremos y escucharemos la historia de: “La Niña que Nunca Cometía Errores”

2.- Responderemos oralmente unas preguntas en familia referentes al cuento.




Y ahora el
cuento...



Cuento:



LA NIÑA QUE
NUNCA COMETÍA
ERRORES




<https://www.youtube.com/watch?v=2FVJYPdm-VE>

Preguntas para compartir conversando en casa...



- 1.- ¿Cómo se llama la protagonista de la historia? ¿Por qué crees que se llama así?
- 2.- ¿Cómo crees que se sintió Beatriz con su casi error? ¿Por qué?
- 3.- ¿Qué le pasó a Beatriz cuando comenzó a realizar su número de malabarismo? ¿Qué crees que cometió?
- 4.- ¿Cuál fue la reacción de Beatriz al cometer su primera equivocación?
- 5.- ¿Qué crees pasó con la vida de Beatriz luego de que cometió su primer error?
- 6.- ¿Haz cometido algún error o equivocación como le ocurrió a Beatriz? ¿Como los has podido resolver?



A vibrant illustration of a circus scene. On the left, a yellow and white striped tent with a red scalloped edge and a red flag on top is partially visible. In the center, a large red rounded square contains the word 'FIN!!!!' in a white, stylized, serif font. The letters 'I' and 'N' are followed by four exclamation points, each with a small eye-like shape at its base. To the right, a man with a mustache, wearing a yellow jacket, blue shirt, and red-and-white striped pants, is riding a unicycle and juggling three balls (one red, two yellow). In the foreground, there are three characters: a lion with a brown mane and a yellow and blue striped dress with stars; a clown with a white face, red hair, and a blue and red outfit; and a monkey with a brown body and a red party hat, standing on a blue and yellow striped drum. The background features a sunburst pattern of yellow and white rays.

FIN!!!!

CREDITS: This presentation template was created by [Slidesgo](#), including icons by [Flaticon](#), and illustrations & images by [Freepik](#).
Please visit [slidesgo.com](#) for attribution.