



Actividad

Rodolfo el reno





TODO TRABAJO DEBE SER SUPERVISADO POR
UN ADULTO



MATERIALES




Palitos de helado



Lana
(o lo que tengas para colgar)



Papel lustre



Pegamento
(en barra o cola fría)




Lápices de colores



Tijeras punta roma

INSTRUCCIONES

1. Con la ayuda de un adulto pega los palitos de helados formando un triangulo



INSTRUCCIONES

2. Luego recorta un círculo rojo que será la nariz de Rodolfo y dibuja dos ojos y pégalos como se muestra en la figura y coloca lo que tu quieras para colgarlo



**Ya tienes un
lindo adorno
para tu árbol de
navidad**

