




Actividad

# Viejito Pascuero





TODO TRABAJO DEBE SER SUPERVISADO POR  
UN ADULTO



# MATERIALES



Cartulina roja y blanca




Lápiz negro scripto o plumón



Pegamento  
(en barra o cola fría)





Tijeras punta roma



# INSTRUCCIONES

1. Con la ayuda de un adulto corta un triangulo y semicírculo como se muestra en la foto y luego dóblalos por la mitad





# INSTRUCCIONES

2. Pégalos de esta forma, corta solo el borde del semicírculo para darle forma a la barba y luego complétalo a tu gusto.



**Ya tienes listo  
un lindo viejito  
pascuero**

