



Actividad

Tarjeta de los deseos





TODO TRABAJO DEBE SER SUPERVISADO POR
UN ADULTO




MATERIALES



Cartulina de colores



Revistas y/o diarios




**Pegamento
(en barra o cola fría)**



**Tijeras
punta roma**




Papel lustre




INSTRUCCIONES

1. Elige el color de cartulina que mas te guste
2. Luego, con la ayuda de un adulto, dobla la cartulina formando una tarjeta.



3. Corta un rectángulo y pégalo de esta forma y así será el tronco de tu árbol



INSTRUCCIONES

4. Luego corta tiras de diarios y/o revistas de distintos tamaños y arma tu árbol



*Y está lista para que
escribas los mejores
deseos a quien tu
quieras*

