




Aprendizaje a Distancia Educación Inicial Ruta de Evaluación 2°Semestre

NIVEL : Kinder (Nivel de Transición 2)

SEMANA : 02- 13 de Noviembre.

Objetivo de Aprendizaje	Experiencia Sugerida Actividad 1	Recursos Pedagógicos/ Guía	Evaluación
<p>Núcleo Inglés Objetivo aprendizaje: (OA12) Expresarse oralmente con el apoyo del docente para:</p> <ul style="list-style-type: none"> • Saludar, despedirse, agradecer. • Utilizar vocabulario de uso cotidiano. • Nombrar objetos y lugares de la ciudad 	<p>Inicio: Invite al niño a observar video de lugares de la ciudad.</p> <p>Desarrollo: Invite al niño a observar lámina de la ciudad y pídale que mencione al menos 5 lugares.</p> <p>Cierre: Invite al niño a hacer un dibujo o maqueta del lugar con material de desecho.</p>	<p style="text-align: center;">Video</p> <p style="text-align: center;">https://www.youtube.com/watch?v=dClwO1flbAg&t=45s&ab_channel=LittleSmartPlanet</p> <p style="text-align: center;">Guía 1</p> <div style="text-align: center;">  </div>	<p>-Verbalizar al menos 5 lugares de la ciudad.</p>

Objetivo de Aprendizaje	Experiencia Sugerida Actividad 2	Recursos Pedagógicos/ Guía	Evaluación
<p>Núcleo Inglés</p> <p>Objetivo de Aprendizaje:</p> <p>(OA 12) Expresarse oralmente con el apoyo de un adulto para: saludar y despedirse, agradecer y pedir por favor; por ejemplo: hello/Good morning, goodbye, thank you, please; hacer preguntas simples, presentarse a sí mismo.</p>	<p>Inicio: Invite al niño a observar video 1.</p> <p>Desarrollo: Invite al niño a sentarse en un lugar cómodo para observar video 2 que muestra una entrevista real a distintas personas en la cual les preguntan What's your job? MotíVELO a observar y repetir la pregunta. Luego acompañelo a descubrir las distintas profesiones y ocupaciones mencionadas.</p> <p>Cierre: Invite al niño a realizar una entrevista real en inglés a 1 miembro de la familia en la cual debe incluir saludo, presentación y preguntas What's your name? What's your job? y finalmente despedida.</p> <p>Frases o preguntas que el niño(a) debe realizar:</p> <p>Niño(a): Hello, my name is _____. What's your name?</p> <p>Adulto: My name is _____</p> <p>Niño(a): What's your job.</p> <p>Adulto: I am a _____.</p> <p>Niño(a): Thank you, bye bye.</p> <p>Adulto: Bye bye</p>	<p>Video 1. (Vocabulary)</p> <p>https://www.youtube.com/watch?v=G5UHA2sf-IE</p> <p>Video 2. (Entrevista)</p> <p>https://www.youtube.com/watch?v=MeXTu6U3tdE</p> 	<ul style="list-style-type: none"> • Verbalizar saludo y presentación. • Verbalizar pregunta: What's your job? • Verbalizar agradecimientos y despedida.

Objetivo de Aprendizaje	Experiencia Sugerida	Recursos Pedagógicos/ Guía	Evaluación
<p>Núcleo Inglés Objetivo de Aprendizaje: (OA 5) Reaccionar a lo escuchado por medio de:</p> <ul style="list-style-type: none"> • respuestas orales, estableciendo conexiones entre imágenes y su realidad. • Identificar elementos/objetos de la naturaleza. 	<p>Inicio: Invite al niño a participar en Juego What's missing? Muestre y mencione al niño(a) los objetos de la naturaleza que recolectó para la tarea anterior: rocks, soil, flowers, grass. Pída al niño que cierre los ojos, mientras los tenga cerrados, saque un elemento y pregúntele What's missing? (¿qué falta?). Repita varias.</p> <p>Desarrollo: Invite al niño a sentarse en un lugar cómodo para observar un Memoricé. Solicite al niño lo siguiente:</p> <ol style="list-style-type: none"> 1.- Jugar girando las cartas utilizando la flecha hasta encontrar un par de imágenes iguales. 2.- Una vez que encuentra un par de tarjetas iguales debes mencionar el elemento de la naturaleza. <p>Cierre: Para finalizar juegue junto al niño(a) en familia para seguir practicando el vocabulario. Practiquen jugar por turnos.</p>	<p>Video: https://www.youtube.com/watch?v=Zu5zMB3u3as&ab_channel=MissAnitaMu%C3%B1oz</p> <div data-bbox="1050 560 1528 831">  <p>Revela cada imagen presionando el rectángulo rosado, si no coinciden, aprieta la flecha para ocultarla nuevamente. Cada vez que encuentres un par, menciona el nombre de este elemento en inglés. Continúa así hasta que hayas encontrado todos los pares.</p> </div> <div data-bbox="1050 868 1528 1140"> <p>Memorize the images</p>  </div>	<p>_Verbaliza al menos 5 palabras de la naturaleza.</p>